


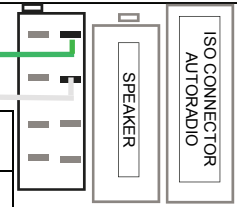
## CONNESSIONI CANBUS (I CONNETTORI SONO VISTI DALL'USCITA DEI CAVI) rev. 1.14




**ALFA ROMEO**  
**159 - BRERA - SPIDER**

CAN H VERDE

CAN L BIANCO



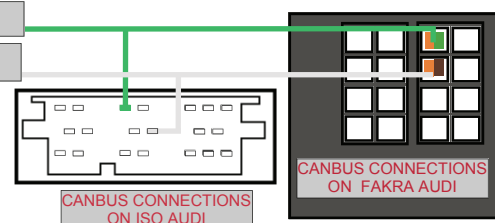
TASTI	+	-	▲	▼	▲	▼	🔇	SCR
FUNZIONI	1	2	3	4	6	5	8	7



**AUDI**  
**A3 A4 A5 A6 TT Q7**

CAN H VERDE


CAN L BIANCO



TASTI	+	▲	▼	▲	▼
FUNZIONI	1	2	3	4	

CANBUS CONNECTIONS ON FAKRA AUDI

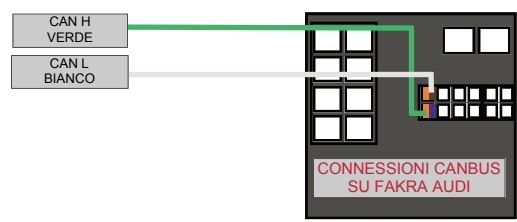
CANBUS CONNECTIONS ON ISO AUDI



**AUDI**  
**A1 Q3**


CAN H VERDE

CAN L BIANCO



I CONNETTORI SONO DIETRO LA RADIO

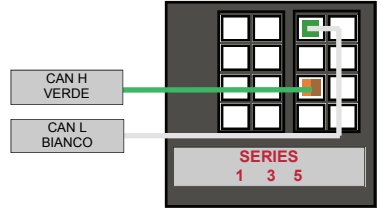
CONNESSIONI CANBUS SU FAKRA AUDI



**SERIES**  
**1 3 5**  
**SERIE 5 GT 2010**


CAN H VERDE

CAN L BIANCO



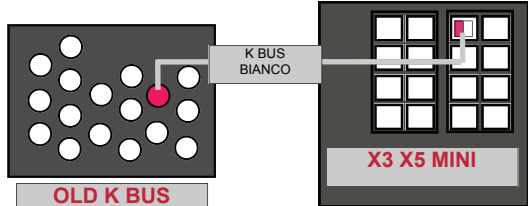
TASTI	+	-	▲	▼
FUNZIONI	1	2	3	4

SERIES 1 3 5



**K-BUS PROTOCOL**

K BUS BIANCO





TASTI	+	-	▲	▼
FUNZIONI	1	2	3	4

X3 X5 MINI

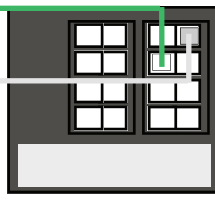
OLD K BUS

Le informazioni riportate in questo manuale e nei suoi allegati sono puramente a scopo informativo pertanto possono subire modifiche senza preavviso. Al momento della pubblicazione le informazioni risultano corrette ed attendibili. Tuttavia Paser non può essere ritenuta responsabile per eventuali conseguenze derivanti da errori, omissioni o incongruenze del presente manuale e dei suoi allegati (ad. es. per l'eventuale mancato recupero di configurazioni audio originali dei veicoli). Paser si riserva il diritto di migliorare/modificare il prodotto o il manuale senza l'obbligo di notifica agli utenti.


### CONNESSIONI CANBUS (I CONNETTORI SONO VISTI DALL'USCITA DEI CAVI) rev. 1.14

**FAKRA**  
C2 - C3 - C4  
207 - 307 - 407 - 508

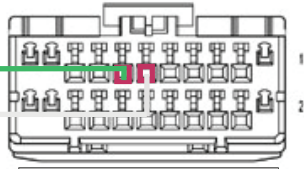


TASTI	VOL +	VOL -	◀	▶	▲	▼	VOL + & -	MODE
FUNZIONI	1	2	4	3	6	5	8	7




CH BIANCO/ORANGE (POS 5)

CL BIANCO (POS 6)




LEFT LEVER BEHIND ST. WHEEL




4  
7  
3

RIGHT LEVER BEHIND ST. WHEEL

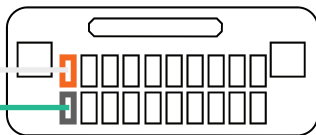


1  
8  
2


J. GRAND CHEROKEE  
COMPASS  
300 C



NITRO  
COMPASS2012




LEVA SX DIETRO IL VOLANTE




4  
7  
3

LEVA DX DIETRO IL VOLANTE

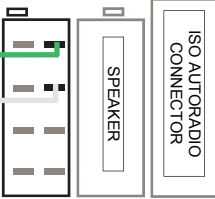


1  
8  
2

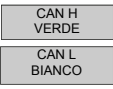
NITRO  
COMPASS 2012



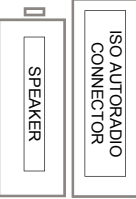
GRANDE PUNTO  
IDEA - CROMA - STILO - BRAVO  
500




YPSILON



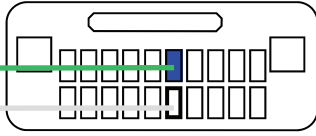
ISO AUTORADIO  
CONNECTOR



TASTI	+	-	▲	▼	🔊	SCR
FUNZIONI	1	2	3	4	8	7




I CONNETTORI SONO DIETRO LA RADIO




FREEMONT

### CONNESSIONI CANBUS (I CONNETTORI SONO VISTI DALL'USCITA DEI CAVI) rev. 1.14




TOYOTA - PRIUS

I CAVI CANBUS SONO NELLA PRESA OBD

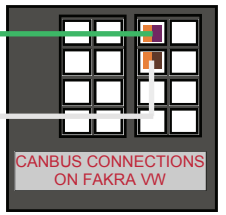


CAN H VERDE

CAN L BIANCO




POLO 2009 - GOLF V - GOLFPLUS -  
TOURAN  
PASSAT - TOUAREG  
NEW TOUAREG - EOS

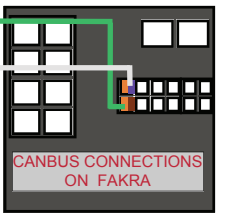


TASTI	+	-	◀	▶	🔄	🔊
FUNZIONI	1	2	4	3	7	8

CANBUS CONNECTIONS  
ON FAKRA VW




GOLF VII  
LEON 2013  
OCTAVIA 2013  
AUDI A3 2013




CAN H VERDE

CAN L BIANCO

I CONNETTORI SONO DIETRO LA RADIO




V70



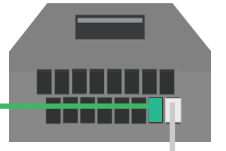
TASTI	+	-	◀	▶
FUNZIONI	1	2	4	3

CAN H VERDE

CAN L BIANCO



V40 2013



CAN H VERDE

CAN L BIANCO

I CONNETTORI SONO DIETRO IL DISPLAY

## CONNESSIONI CANBUS (I CONNETTORI SONO VISTI DALL'USCITA DEI CAVI) rev. 1.14

**SKODA AUTO** OCTAVIA II - YETI - SUPERB

I CONNETTORI SONO VISTI DALL'USCITA DEI CAVI

TASTI	+ ▲	— ▲	◀	▶	⊞	🔊
FUNZIONI	1	2	4	3	7	8

CANBUS CONNECTIONS ON FAKRA SKODA

**smart** FORTWO

VERDE	CH	BIANCO / VERDE (POS 6)
BIANCO	CL	VERDE (POS 9)

I CAVI SONO SOTTO IL CRUSCOTTO LATO GUIDA NELLA ZONA STERZO

**SSANGYONG** SSANGYONG - KORANDO 2011>

I CAVI CANBUS SONO NELLA PRESA OBD

**SUBARU** SUBARU - IMPREZA

I CAVI CANBUS SONO DIETRO ALLA RADIO

**SUBARU** SUBARU - TREZIA

I CAVI CANBUS SONO DIETRO ALLA RADIO

## CONNESSIONI CANBUS (I CONNETTORI SONO VISTI DALL'USCITA DEI CAVI) rev. 1.14

**Ford** SMAX - CMAX - FOCUS - KUGA - TOURNEO MONDEO - TRANSIT

I CONNETTORI SONO DIETRO LA RADIO

Fiesta 2008 ford FAKRA

**Ford** SMAX - CMAX - FOCUS 2011

I CONNETTORI SONO DIETRO IL GRUPPO RADIO

**HONDA** CRV 2013

I CONNETTORI SONO DIETRO LA RADIO

**HYUNDAI** ix20

IL CONNETTORE E' SOTTO IL CRUSCOTTO DIETRO LA PARATIA DI PLASTICA NEI PRESSI DELLO STERZO

**Jeep** WRANGLER

VERDE	CH	BIANCO/ARANCIO (POS 13)
BIANCO	CL	BIANCO (POS 2)

I CONNETTORI SONO DIETRO LA RADIO

**LAND ROVER** RANGE ROVER - EVOQUE

IL CONNETTORE E' DIETRO LA RADIO

**CONNESSIONI CANBUS**  
(I CONNETTORI SONO VISTI DALL'USCITA DEI CAVI) rev. 1.14

**LAND ROVER** RANGE ROVER - FREELANDER II

CAN H VERDE  
CAN L BIANCO

IL CONNETTORE E' DIETRO IL VANO PORTA OGGETTI

**LAND ROVER** RANGE ROVER - FREELANDER II

CAN H VERDE  
CAN L BIANCO

IL CONNETTORE E' DIETRO LA RADIO

**MERCEDES** A - B - C - CLK - ML - R  
E - SPRINTER

TASTI	+	-	↑	↓
FUNZIONI	1	2	3	4

CAN H VERDE  
CAN L BIANCO

A - B - C - CLK - ML - R

**MERCEDES** E - SLK - SPRINTER

E - SLK

TASTI	+	-	↑	↓
FUNZIONI	1	2	3	4

CAN H VERDE  
CAN L BIANCO

**MERCEDES** A - SPRINTER

TASTI	+	-	↑	↓
FUNZIONI	1	2	3	4

CAN H VERDE  
CAN L BIANCO

CLASS A WITH ISO

**CONNESSIONI CANBUS**  
(I CONNETTORI SONO VISTI DALL'USCITA DEI CAVI) rev. 1.14

**NISSAN** QASHQAI - JUKE

I CAVI CANBUS SONO NELLA PRESA OBD

CAN L BIANCO  
CAN H VERDE

**OPEL** CORSA - ASTRA H - MERIVA  
NEW VECTRA  
SIGNUM - TIGRA - NEW ZAFIRA  
ANTARA

TASTI	VOL +	VOL -	▲	▼	⏸	📶
FUNZIONI	1	2	4	3	7	8

CAN H VERDE  
CAN L BIANCO

CANBUS CONNECTIONS ON FAKRA OPEL

**PORSCHE** CAYENNE TURBO

CAN H VERDE  
CAN L BIANCO

TASTI	+	▲	▼	◀	▶	🎵	MUTE
FUNZIONI	1	2	4	3	7	8	

ISO PORSCHE

**RENAULT** MODUS - CLIO - MEGANE  
LAGUNA - ESPACE

TASTI	+	-	↺	↻	🔇	SCR
FUNZIONI	1	2	4	3	8	7

CAN L BIANCO  
CAN H VERDE

CANBUS CONNECTIONS ON FAKRA RENAULT

**SEAT** ALTEA - CORDOBA - LEON

TASTI	+	▲	▼	◀	▶	🔇
FUNZIONI	1	2	4	3	7	8

CAN H VERDE  
CAN L BIANCO

CANBUS CONNECTIONS ON FAKRA SEAT